



CORPORACION PARA EL DESARROLLO SOSTENIBLE DEL SUR DE LA AMAZONIA
CORPOAMAZONIA
BALANCE GENERAL COMPARATIVO
A 31 DE DICIEMBRE DE 2010 Y 2009





	2010	2009	Variación		Análisis	
			2010	2009	Horizontal	Vertical
8 CUENTAS DE ORDEN DEUDORAS		0.00	0.00	0.00	0%	
81 DERECHOS CONTINGENTES		0.00	0.00	884,830,769.63	1346%	
8130 BIENES APREHENDIDOS O INCAUTADOS		950,576,769.63	65,746,000.00	884,830,769.63	1346%	
83 DEUDORAS DE CONTROL		1,142,084,206.54	1,333,621,630.17	-191,537,423.63	-14%	
8315 ACTIVOS TOTALMENTE DEPRECIADOS		1,142,084,206.54	1,333,621,630.17	-191,537,423.63	-14%	
89 DEUDORAS POR CONTRA (CR)		2,092,660,976.17	1,399,367,630.17	693,293,346.00	50%	
8905 DERECHOS CONTINGENTES POR CONTRA (CR)		950,576,769.63	65,746,000.00	884,830,769.63	1346%	
8915 DEUDORAS DE CONTROL POR CONTRA (CR)		1,142,084,206.54	1,333,621,630.17	-191,537,423.63	-14%	
9 CUENTAS DE ORDEN ACREEDORAS		0.00	0.00	0.00	0%	
91 RESPONSABILIDADES CONTINGENTES		681,363,579.00	357,787,221.00	323,576,358.00	90%	
9120 LITIGIOS O DEMANDAS		681,363,579.00	357,787,221.00	323,576,358.00	90%	
99 ACREEDORAS POR CONTRA (DB)		681,363,579.00	357,787,221.00	323,576,358.00	90%	
9905 RESPONSABILIDADES CONTINGENTES POR CONTRA (DB)		681,363,579.00	357,787,221.00	323,576,358.00	90%	


Nota 15

Nota 16


JOSE IGNACIO MUÑOZ CORDOBA
Director General


AURA CECILIA BURBANO JACANAMEJOY
Contadora
T.P. 70802-T


ELIANA MAGALI MEJÍA DÍAZ
Subdirectora Administrativa y Financiera


ORLANDIA PÁRRIZ DE MOLINA
Revisora Fiscal
T.P. 34437-T
(Ver dictamen adjunto)



CORPORACION PARA EL DESARROLLO SOSTENIBLE DEL SUR DE LA AMAZONIA

CORPOAMAZONIA

BALANCE GENERAL COMPARATIVO
A 31 DE DICIEMBRE DE 2010 Y 2009



		2010		2009		Variación		Análisis	
								Horizontal	Vertical
24	CUENTAS POR PAGAR		1,406,897,870.02		496,119,490.89		910,778,379.13	184%	88%
2401	ADQUISICION DE BIENES Y SERVICIOS NACIONALES	Nota 8	967,445,210.00		267,600,214.50		699,844,995.50	262%	2%
2425	ACREEDORES		168,941,564.02		33,058,805.66		135,882,758.36	411%	0%
2436	RETENCION EN LA FUENTE E IMPUESTO DE TIMBRE		132,569,000.00		116,049,788.73		14,519,211.27	12%	0%
2440	IMPUESTOS, CONTRIBUCIONES Y TASAS POR PAGAR		137,942,096.00		77,410,682.00		60,531,414.00	78%	0%
25	OBLIGACIONES LABORALES Y DE SEGURIDAD SOCIAL INTEGRAL	Nota 9	97,574,222.00		93,822,222.00		3,752,000.00	4%	6%
2505	SALARIOS Y PRESTACIONES SOCIALES		97,574,222.00		93,822,222.00		3,752,000.00	4%	0%
27	PASIVOS ESTIMADOS	Nota 10	102,000,000.00		36,000,000.00		66,000,000.00	183%	6%
2710	PROVISION PARA CONTINGENCIAS		102,000,000.00		36,000,000.00		66,000,000.00	183%	0%
29	OTROS PASIVOS	Nota 11	0.00		1,409,432.00		-1,409,432.00	-100%	0%
2905	RECAUDOS A FAVOR DE TERCEROS		0.00		1,409,432.00		-1,409,432.00	-100%	0%
32	PATRIMONIO INSTITUCIONAL		51,173,671,481.41		42,623,338,577.36		8,550,332,904.05	20%	97%
3208	CAPITAL FISCAL	Nota 12	31,072,044,029.83		18,451,756,794.60		12,620,287,235.23	68%	59%
3225	RESULTADOS DE EJERCICIOS ANTERIORES		10,130,867,862.11		12,608,902,617.23		-2,478,034,955.12	-20%	19%
3230	RESULTADOS DEL EJERCICIO		8,906,744,326.18		10,130,867,662.11		-1,224,123,335.93	-12%	17%
3235	SUPERAVIT POR DONACION		591,548,974.55		239,393,624.55		352,155,350.00	147%	1%
3240	SUPERAVIT POR VALORIZACION		430,588,152.50		430,588,152.50		0.00	0%	1%
3255	PATRIMONIO INSTITUCIONAL INCORPORADO		1,245,006,347.60		1,239,958,916.60		5,047,431.00	0%	2%
3270	PROVISIONES, DEPRECIACIONES Y AMORTIZACIONES (DB)		-1,203,128,011.36		-478,129,190.23		-724,998,821.13	-152%	-2%



CORPORACION PARA EL DESARROLLO SOSTENIBLE DEL SUR DE LA AMAZONIA
CORPOAMAZONIA

BALANCE GENERAL COMPARATIVO
A 31 DE DICIEMBRE DE 2010 Y 2009



Amazônia Sustentável

	2010	2009	Variación	Analisis Horizontal Vertical
ACTIVO CORRIENTE	41,186,333,976.48	32,360,886,626.15	8,825,447,350.33	27% 78%
11 EFECTIVO	34,628,473,982.34	25,522,108,160.49	9,106,365,821.85	36% 66%
1110 BANCOS Y CORPORACIONES	34,628,473,982.34	25,522,108,160.49	9,106,365,821.85	36% 66%
14 DEUDORES	6,557,859,994.14	6,838,778,465.66	-280,918,471.52	-4% 12%
1401 INGRESOS NO TRIBUTARIOS	5,414,897,228.64	4,073,784,525.66	1,341,112,702.98	33% 10%
1420 AVANCES Y ANTICIPOS ENTREGADOS	1,142,962,765.50	2,764,993,940.00	-1,622,031,174.50	-59% 2%
16 PROPIEDADES, PLANTA Y EQUIPO	6,680,611,547.46	6,851,633,724.45	-171,022,176.99	-2% 13%
1605 TERRENOS	1,094,377,676.00	591,901,326.00	502,476,350.00	85% 2%
1610 SEMOVIENTES	35,008,694.00	33,408,163.00	1,600,531.00	5% 0%
1635 BIENES MUEBLES EN BODEGA	107,629,319.56	67,835,857.56	39,793,462.00	59% 0%
1637 PROPIEDAD PLANTA Y EQUIPOS NO EXPLOTADOS	21,222,559.46	13,207,831.98	8,014,727.48	61% 0%
1640 EDIFICACIONES	5,307,021,784.36	5,556,587,386.00	-249,565,601.64	-4% 10%
1650 REDES, LINEAS Y CABLES	13,264,836.32	13,264,836.32	0.00	0% 0%
1655 MAQUINARIA Y EQUIPO	396,694,975.22	705,087,524.54	-308,392,549.32	-44% 1%
1660 EQUIPO MEDICO Y CIENTIFICO	320,249,916.78	224,563,915.78	95,686,001.00	43% 1%
1665 MUEBLES, ENSERES Y EQUIPO DE OFICINA	563,000,864.81	546,041,566.19	16,959,298.62	3% 1%
1670 EQUIPO DE COMUNICACION Y COMPUTACION	1,540,897,432.60	1,219,872,225.08	321,025,207.52	26% 3%
1675 EQUIPO DE TRANSPORTE, TRACCION Y ELEVACION	774,143,444.77	666,967,572.29	107,175,872.48	16% 1%
1680 EQUIPO DE COMEDOR COCINA Y DESPENSA	34,567,576.66	15,364,231.66	19,203,345.00	125% 0%
1685 DEPRECIACION ACUMULADA	3,507,561,809.42	2,782,562,988.29	724,998,821.13	26% 7%
1686 AMORTIZACION ACUMULADA (CR)	19,905,723.66	19,905,723.66	0.00	0% 0%
19 OTROS ACTIVOS	4,913,198,049.49	4,038,169,371.65	875,028,677.84	22% 9%
1910 CARGOS DIFERIDOS	3,043,008,918.61	3,034,947,130.30	8,061,788.31	0% 6%
1920 BIENES ENTREGADOS A TERCEROS	984,584,108.55	291,400,433.33	693,183,675.22	238% 2%
1960 BIENES DE ARTE Y CULTURA	101,982,687.58	101,982,687.58	300.00	0% 0%
1970 INTANGIBLES	765,207,246.02	602,808,949.71	162,398,296.31	27% 1%
1975 AMORTIZACION ACUMULADA DE INTANGIBLES (CR)	412,173,063.77	423,557,681.77	-11,384,618.00	-3% 1%
1999 VALORIZACIONES	430,588,152.50	430,588,152.50	0.00	0% 1%