	<b>INFORME OCI-03</b>	<b>INFORME DE AUSTERIDAD Y EFICIENCIA EN EL GASTO PÚBLICO III Trimestre 2018</b>	
	<i>Corporación para el Desarrollo Sostenible del Sur de la Amazonia</i>		
<b>Código:</b>	<b>Formato:</b> F-GDO-006	<b>Versión:</b> 1.0-2007	
<b>Elaboró:</b> MARIA YANNETH ROSERO PEÑA Profesional Especializada Área de Control Interno	<b>Revisó:</b> LUIS ALEXANDER MEJIA BUSTOS Director General	<b>Vo. Bo.</b>	
<b>Fecha:</b> 8 de Octubre de 2018	<b>Fecha:</b> 12 de Octubre de 2018		

## ***SISTEMA DE CONTROL INTERNO***

### ***INFORME DE AUSTERIDAD Y EFICIENCIA EN EL GASTO PÚBLICO JULIO – SEPTIEMBRE DE 2018***

---

*María Yaneth Rosero Peña  
Profesional Especializado Área de Control Interno*

***12 de Octubre de 2018  
Mocoa – Putumayo***

	<b>INFORME OCI-03</b>	<b>INFORME DE AUSTERIDAD Y EFICIENCIA EN EL GASTO PÚBLICO – OCI - 2018</b>  <b>(II Trimestre 2017: Acumulado a Junio de 2018)</b>
	<i>Corporación para el Desarrollo Sostenible del Sur de la Amazonia</i>	
<b>Código:</b>	<b>Formato:</b> F-GDO-006	<b>Versión:</b> 1.0-2007

## INFORME AUSTERIDAD Y EFICIENCIA DEL GASTO PÚBLICO TERCER TRIMESTRE 2018

### **1. INTRODUCCIÓN**

En cumplimiento a la normatividad relacionada en materia de Austeridad y Eficiencia del Gasto Público, contemplada en el Título 4 Medidas de Austeridad del Gasto Público, del Decreto 1068 de 2015, «Por medio del cual se expide el Decreto Único Reglamentario del Sector Hacienda y Crédito Público», que compiló los Decretos 26, 1737, 1738 y 2209 de 1998 y 984 de 2012, la oficina de Control Interno de CORPOAMAZONIA, a través de su Rol de Evaluación y Seguimiento desarrolla actividades de evaluación de manera planeada, documentada, organizada, y sistemática, con respecto a las metas estratégicas de gran alcance que la entidad ha definido para el cumplimiento de su misión en el marco del Sistema de Control Interno

El Sistema de Control Interno tiene como propósito fundamental lograr la eficiencia, eficacia y transparencia en el ejercicio de las funciones de las entidades que conforman el Estado Colombiano. Por lo anterior la Oficina de Control Interno presenta el informe de “Austeridad y Eficiencia del Gasto Público”, correspondiente al Tercer trimestre de 2018 comparado con el mismo periodo de la vigencia 2017, el cual muestra un análisis sobre la evolución de los gastos sometidos a política de austeridad.

### **2. OBJETIVOS**

#### **2.1. GENERAL**

Presentar el informe de Austeridad y Eficiencia del Gasto público, teniendo en cuenta los gastos generados por CORPOAMAZONIA, durante el periodo comprendido entre el 01 de Julio al 30 de septiembre de 2018, correspondiente al III trimestre de la vigencia fiscal 2018, referente al componente de gastos generales.

#### **2.2. ESPECÍFICOS**

- a) Revisar las ejecuciones presupuestales consolidadas del mes de Septiembre de las vigencias 2017 y 2018.
- b) Comparar los gastos efectuados durante el III trimestre de 2017 y 2018.
- c) Definir los conceptos presupuestales del gasto, objeto de evaluación y comparación.
- d) Establecer los montos de los conceptos presupuestales objeto de evaluación y seguimiento.

### **3. ALCANCE**

	<b>INFORME OCI-03</b>	<b>INFORME DE AUSTRIDAD Y EFICIENCIA EN EL GASTO PÚBLICO – OCI - 2018</b>  <b>(II Trimestre 2017: Acumulado a Junio de 2018)</b>	
	<i>Corporación para el Desarrollo Sostenible del Sur de la Amazonia</i>		
<b>Código:</b>	<b>Formato:</b> F-GDO-006	<b>Versión:</b> 1.0-2007	

El informe de Austeridad y Eficiencia del Gasto Público, se concentra en los procedimientos efectuados en la Subdirección Administrativa y Financiera (Gestión del Recurso Humano, Gestión de Talento Humano, Gestión de Recursos Financieros, Gestión de Recursos Físicos Y Gestión Documental) y demás procedimientos que regulan la adquisición de bienes y servicios.

#### **4. PRINCIPIOS**

Artículo 209. La función administrativa está al servicio de los intereses generales y se desarrolla con fundamento en los principios de igualdad, moralidad, eficacia, economía, celeridad, imparcialidad y publicidad, mediante la descentralización, la delegación y la desconcentración de funciones. Las autoridades administrativas deben coordinar sus actuaciones para el adecuado cumplimiento de los fines del Estado. La administración pública, en todos sus órdenes, tendrá un control interno que se ejercerá en los términos que señale la ley.

Se destacan los principios de eficiencia y economía como mecanismo para el seguimiento y evaluación de la austeridad y eficiencia en el gasto público.

##### **4.1. EFICIENCIA**

Todas las actividades y recursos de la entidad estén dirigidos al logro de sus objetivos y metas, exigiendo la elaboración y oportuna ejecución de los Planes y programas, así como la verificación de su idoneidad y debido cumplimiento e identificando de manera oportuna los ajustes necesarios.

##### **4.2. ECONOMÍA**

Orienta a la entidad pública hacia una política pública de sana austeridad y mesura en el gasto, con una medición racional de costos en el gasto público y hacia un equilibrio convincente y necesario en la inversión, garantizando así la debida proporcionalidad y conformidad de resultados en términos de costo–beneficio.

#### **5. FUNDAMENTOS JURIDICOS**

- ✓ Constitución Política de Colombia - Artículos 209, 339 y 346.
- ✓ Decreto No. 026 de 1998
- ✓ Ley 617 de 2000 - Ley de saneamiento fiscal.
- ✓ Decreto Nacional Nro. 1737 de 1998 - Medidas de austeridad y eficiencia en el gasto público.
- ✓ Decreto Nro. 2209 de 1998 - Modifica artículo 1° del Decreto 1737/98.

	<b>INFORME OCI-03</b>	<b>INFORME DE AUSTRIDAD Y EFICIENCIA EN EL GASTO PÚBLICO – OCI - 2018</b>		
	<b>(II Trimestre 2017: Acumulado a Junio de 2018)</b>			
<i>Corporación para el Desarrollo Sostenible del Sur de la Amazonia</i>				
<b>Código:</b>	<b>Formato:</b> F-GDO-006		<b>Versión:</b> 1.0-2007	

- ✓ Decreto Nacional Nro. 0984 de 2012 - Modifica artículo 22 del Decreto Nro.1737 de 1998.
- ✓ Decreto Nacional Nro. 1474 de 2011 - Estatuto Anticorrupción.
- ✓ Decreto No. 1068 de 2015,

## **6. RESULTADOS DE LA EVALUACIÓN Y SEGUIMIENTO**

La información que se relaciona a continuación, refleja el comportamiento de los gastos efectuados en el periodo comprendido entre el 1º de Julio al 30 de Septiembre de 2018, reporte de cifras suministradas por el área de presupuesto, con los siguientes resultados:

### **6.1. SERVICIOS PERSONALES ASOCIADOS A LA NÓMINA**

Los *SERVICIOS PERSONALES ASOCIADOS A LA NÓMINA* corresponde a: Sueldos personal de nómina, Prima Técnica, Otros gastos por servicios personales y Horas Extras, días festivos e indemnización por vacaciones

En la Tabla No. 1, se detalla los valores correspondientes al III trimestre de las vigencias 2017 y 2018, para obtener la variación y el porcentaje de los gastos en las dos vigencias.

<b>SERVICIOS PERSONALES ASOCIADOS A LA NÓMINA</b>				
<b>DETALLE</b>	<b>TERCER TRIMESTRE 2018</b>	<b>TERCER TRIMESTRE 2017</b>	<b>VARIACION</b>	<b>%</b>
Sueldos personal de nómina	1.506.278.416	1.447.459.112	58.819.304	4,1%
Prima Técnica	123.449.851	131.352.545	-7.902.694	-6,0%
Otros gastos por servicios personales	235.151.331	225.249.005	9.902.326	4,4%
Horas extras, días festivos e indemnización por vacaciones	32.954.664	2.089.634	30.865.030	1477,1%
<b>TOTAL</b>	<b>1.897.834.262</b>	<b>1.806.150.296</b>	<b>91.683.966</b>	<b>0,05</b>

**Tabla No.1: Servicios Personales Asociados a la Nómina**

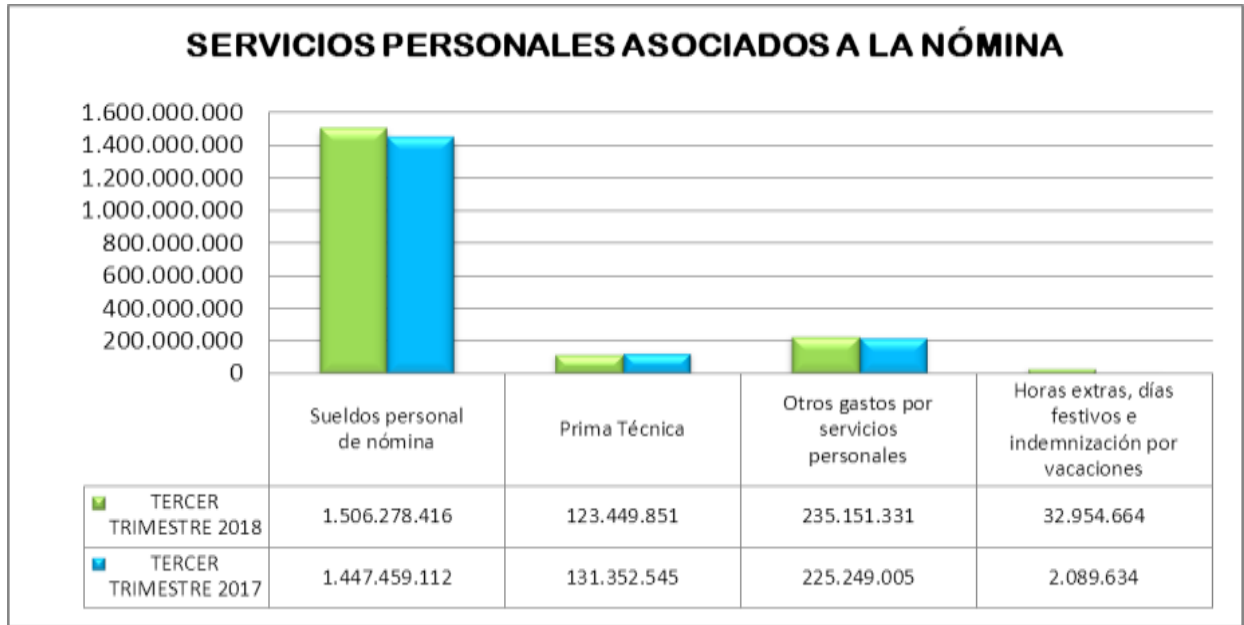
	<b>INFORME OCI-03</b>	<b>INFORME DE AUSTRIDAD Y EFICIENCIA EN EL GASTO PÚBLICO – OCI - 2018</b>  <b>(II Trimestre 2017: Acumulado a Junio de 2018)</b>	
	<i>Corporación para el Desarrollo Sostenible del Sur de la Amazonia</i>		
<b>Código:</b>	<b>Formato:</b> F-GDO-006	<b>Versión:</b> 1.0-2007	

De acuerdo al comportamiento de los Gastos por servicios personales asociados a la nómina del tercer trimestre de 2018 comparado con el mismo periodo del 2.017 se puede evidenciar lo siguiente:

- a) En el rubro de **Sueldos de Personal por Nómina**, se evidencia un incremento del 4.1%, que corresponde a un porcentaje del incremento salarial para la vigencia 2018, que se ve reflejado en el compromiso adquirido.
- b) En los gastos de **Prima Técnica** se presentó una disminución de.- 6,0%, que se refleja en la reducción de la prima técnica no cancelada la variación de los grados a un directivo Heraldo bajo de cargo y dejo de devengar prima técnica.
- c) En el rubro de **Otros Gastos por Servicios Personales**, se presenta un incremento del 4.4% con respecto al III trimestre del año anterior, debido al incremento porcentual salarial que anualmente se hace a
- d) En el concepto denominado **Horas extras, días festivos e indemnización por vacaciones**, se evidencia un incremento de 1477,1%, resultado que llama la atención ya que durante la vigencia 2018, se han presentado indemnizaciones de vacaciones a seis (6) funcionarios, así mismo se ha presentado compensaciones por luto y bonificaciones por servicios prestado lo que ha llevado a la entidad a incrementar el rubro por este concepto, de igual manera el número de funcionarios que disfrutaron vacaciones fue mayor al del periodo comparado.

Los resultados de la comparación de los gastos se reflejan en la Grafica # 1

	<b>INFORME OCI-03</b>	<b>INFORME DE AUSTERIDAD Y EFICIENCIA EN EL GASTO PÚBLICO – OCI - 2018</b>  <b>(II Trimestre 2017: Acumulado a Junio de 2018)</b>	
		<i>Corporación para el Desarrollo Sostenible del Sur de la Amazonia</i>	
<b>Código:</b>	<b>Formato:</b> F-GDO-006	<b>Versión:</b> 1.0-2007	



*Grafica No.1: Servicios Personales Asociados a la Nómina*

## 6.2. SERVICIOS PERSONALES INDIRECTOS

Los gastos por *SERVICIOS PERSONALES INDIRECTOS* corresponden a: Honorarios y Remuneración Servicios Técnicos.

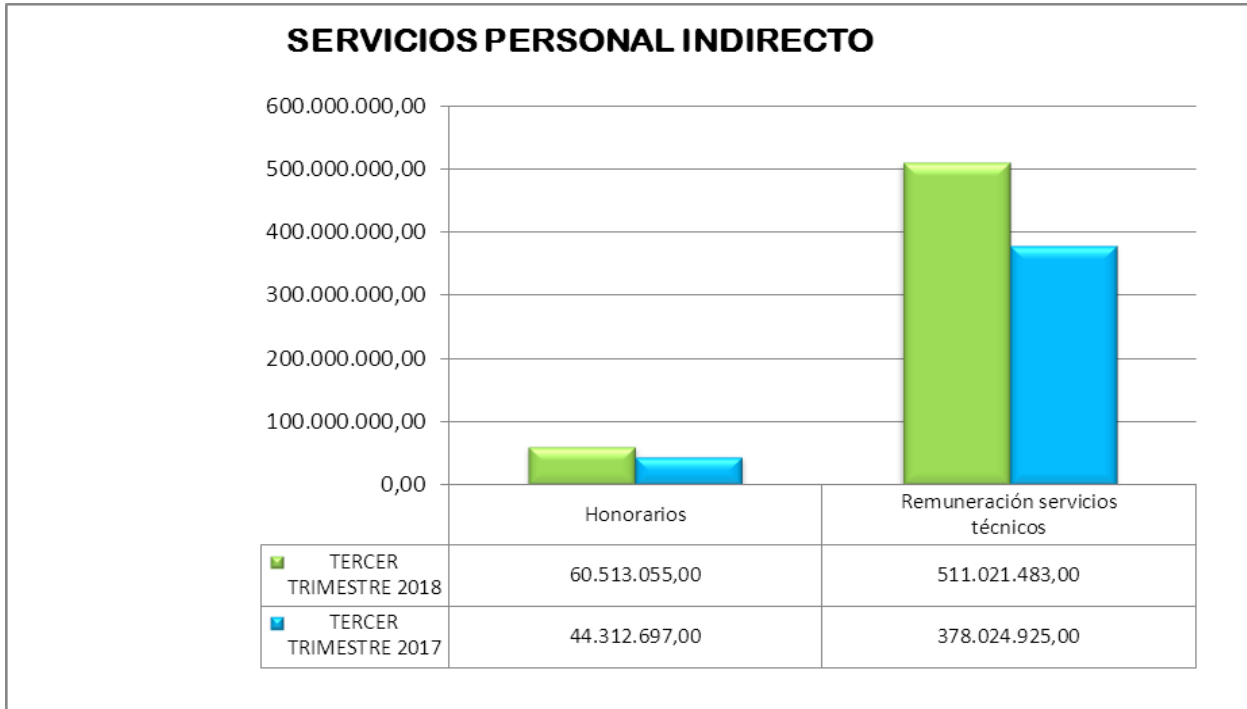
En la Tabla No. 2, se detalla los valores correspondientes al III trimestre de las vigencias 2017 y 2018, para obtener la variación y el porcentaje de los gastos en las dos vigencias.

<b>SERVICIOS PERSONALES INDIRECTOS</b>				
<b>DETALLE</b>	<b>TERCER TRIMESTRE 2018</b>	<b>TERCER TRIMESTRE 2017</b>	<b>VARIACION</b>	<b>%</b>
Honorarios	60.513.055	44.312.697	16.200.358	36,6%
Remuneración servicios técnicos	511.021.483	378.024.925	132.996.558	35,2%
<b>TOTAL</b>	<b>342.494.788</b>	<b>172.355.687</b>	<b>170.139.101</b>	<b>99%</b>

*Tabla No.2: Servicios Personales Indirectos*

De la relación de gastos comparativos del III trimestre 2017 - 2018 se puede manifestar lo siguiente:

	<b>INFORME OCI-03</b>	<b>INFORME DE AUSTERIDAD Y EFICIENCIA EN EL GASTO PÚBLICO – OCI - 2018</b>  <b>(II Trimestre 2017: Acumulado a Junio de 2018)</b>	
		<i>Corporación para el Desarrollo Sostenible del Sur de la Amazonia</i>	
<b>Código:</b>	<b>Formato:</b> F-GDO-006	<b>Versión:</b> 1.0-2007	



- a) En los gastos por concepto de **Honorarios** se incrementó un 36%, ya que durante el periodo del informe se realizaron diferentes desplazamientos fuera del territorio por parte de los Miembros del Consejo Directivo de CORPOAMAZONIA quienes en reunión, discutía los adicionales al presupuesto presentados por el Director General, generando pago de honorarios, así mismos se incluye por este rubro el pago de Honorarios de la Revisora Fiscal.
- b) En el rubro de **Remuneración por servicios Técnicos**, se evidencia un incremento del 35.2% que corresponden a desembolsos realizados por la contratación de los profesionales y técnicos para la ejecución de las diferentes actividades que están programadas en los diferentes proyectos que CORPOAMAZONIA viene adelantando.

Los resultados de la comparación de los gastos se reflejan en la Grafica # 2

**Grafica No.2:** Servicios Personales Indirectos

	<b>INFORME OCI-03</b>	<b>INFORME DE AUSTERIDAD Y EFICIENCIA EN EL GASTO PÚBLICO – OCI - 2018</b>	
		<b>(II Trimestre 2017: Acumulado a Junio de 2018)</b>	
<i>Corporación para el Desarrollo Sostenible del Sur de la Amazonia</i>			
<b>Código:</b>	<b>Formato:</b> F-GDO-006	<b>Versión:</b> 1.0-2007	

### 6.3. IMPUESTOS Y MULTAS

Los gastos por *IMPUESTOS Y MULTAS*, corresponde a los rubros de Impuestos de Vehículos e Impuesto Predial

En la Tabla No.3, se detalla los valores de los gastos comparativos que corresponden a III Trimestre de las vigencias 2017 – 2018, para obtener la variación y el porcentaje de los gastos en las dos vigencias.

IMPUESTOS Y MULTAS				
DETALLE	SEGUNDO TRIMESTRE 2018	SEGUNDO TRIMESTRE 2017	VARIACION	%
Impuesto de Vehículos	0,0	0,0	0,0	0,0%
Impuesto Predial	12.023.402	14.625.903	-2.602.501	-17,8%
<b>TOTAL</b>	<b>12.023.402</b>	<b>14.625.903</b>	<b>-2.602.501</b>	<b>-17,8%</b>

*Tabla No.3: Impuestos y Multas*

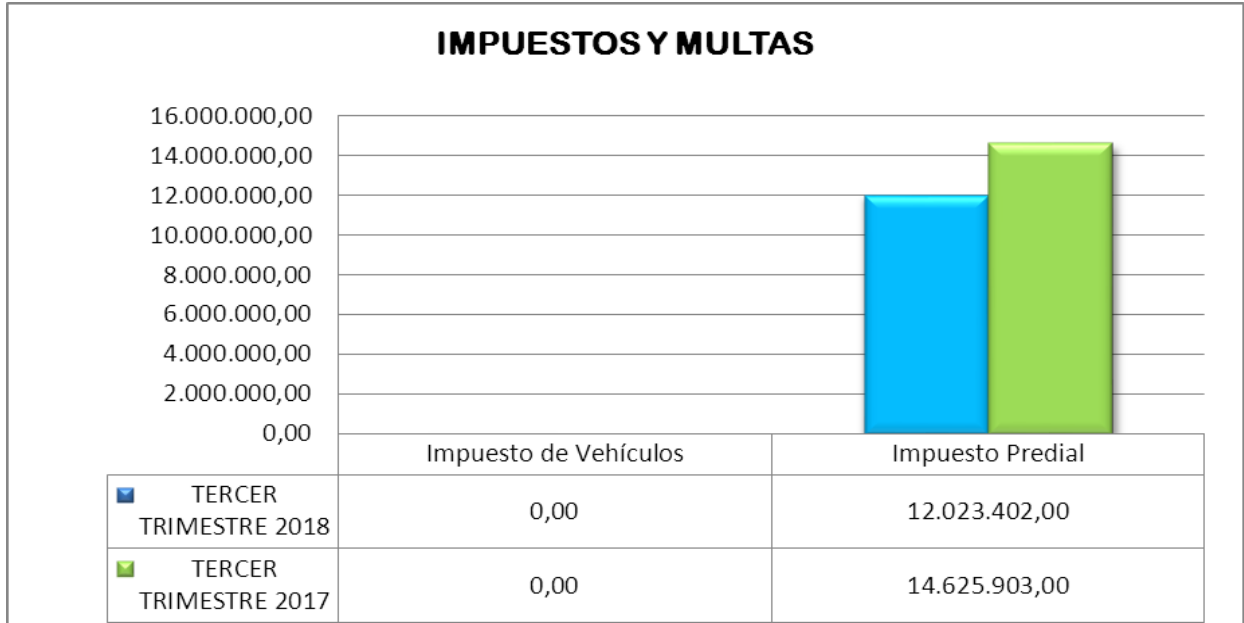
En la información registrada en la Tabla No. 3, se refleja el siguiente comportamiento de los rubros en el III Trimestre de las vigencias 2017 -2018, así:

- a) .En el rubro de ***Impuestos de Vehículos***, no se evidenciaron gastos registros durante el periodo de información.
- b) En el gasto de ***Impuesto Predial***, se observa que durante el periodo que corresponde a la vigencia 2018, se redujo, por la entidad adeuda al municipio de Florencia pago de impuesto predial, referencia de pago No. 1800102459046 del 09 de febrero del 2018.

Los resultados de la comparación de los gastos se reflejan en la Grafica # 3.



	<b>INFORME OCI-03</b>	<b>INFORME DE AUSTRIDAD Y EFICIENCIA EN EL GASTO PÚBLICO – OCI - 2018</b>	
		<b>(II Trimestre 2017: Acumulado a Junio de 2018)</b>	
<i>Corporación para el Desarrollo Sostenible del Sur de la Amazonia</i>			
<b>Código:</b>	<b>Formato:</b> F-GDO-006	<b>Versión:</b> 1.0-2007	



**Grafica No.3:** Impuestos y Multas

#### 6.4. SERVICIOS PÚBLICOS

Los gastos que corresponden a *SERVICIOS PÚBLICOS* están relacionados con Acueducto, Alcantarillado y Aseo, Energía, Telefonía Móvil Celular, y Telefonía, Fax y Otros

En la tabla No. 4 se relacionan los valores correspondientes a los gastos efectuados durante el periodo del III Trimestre de 2017 y 2018, para obtener la variación y el porcentaje de los gastos en las dos vigencias.

<b>SERVICIOS PUBLICOS</b>				
<b>DETALLE</b>	<b>TERCER TRIMESTRE 2018</b>	<b>TERCER TRIMESTRE 2017</b>	<b>VARIACION</b>	<b>%</b>
Acueducto, Alcantarillado y Aseo	5.627.915	8.322.603	-2.694.688	-32,4%
Energía	83.076.388	76.178.186	6.898.202	9,1%
Telefonía Móvil Celular	13.792.016	14.940.195	-1.148.179	-7,7%
Teléfono, Fax y Otros	154.002.866	148.212.240	5.790.626	3,9%
<b>TOTAL</b>	<b>256.499.185</b>	<b>247.653.224</b>	<b>8.845.961</b>	<b>3,6%</b>

	<b>INFORME OCI-03</b>	<b>INFORME DE AUSTERIDAD Y EFICIENCIA EN EL GASTO PÚBLICO – OCI - 2018</b>  <b>(II Trimestre 2017: Acumulado a Junio de 2018)</b>	
	<i>Corporación para el Desarrollo Sostenible del Sur de la Amazonia</i>		
<b>Código:</b>	<b>Formato:</b> F-GDO-006	<b>Versión:</b> 1.0-2007	

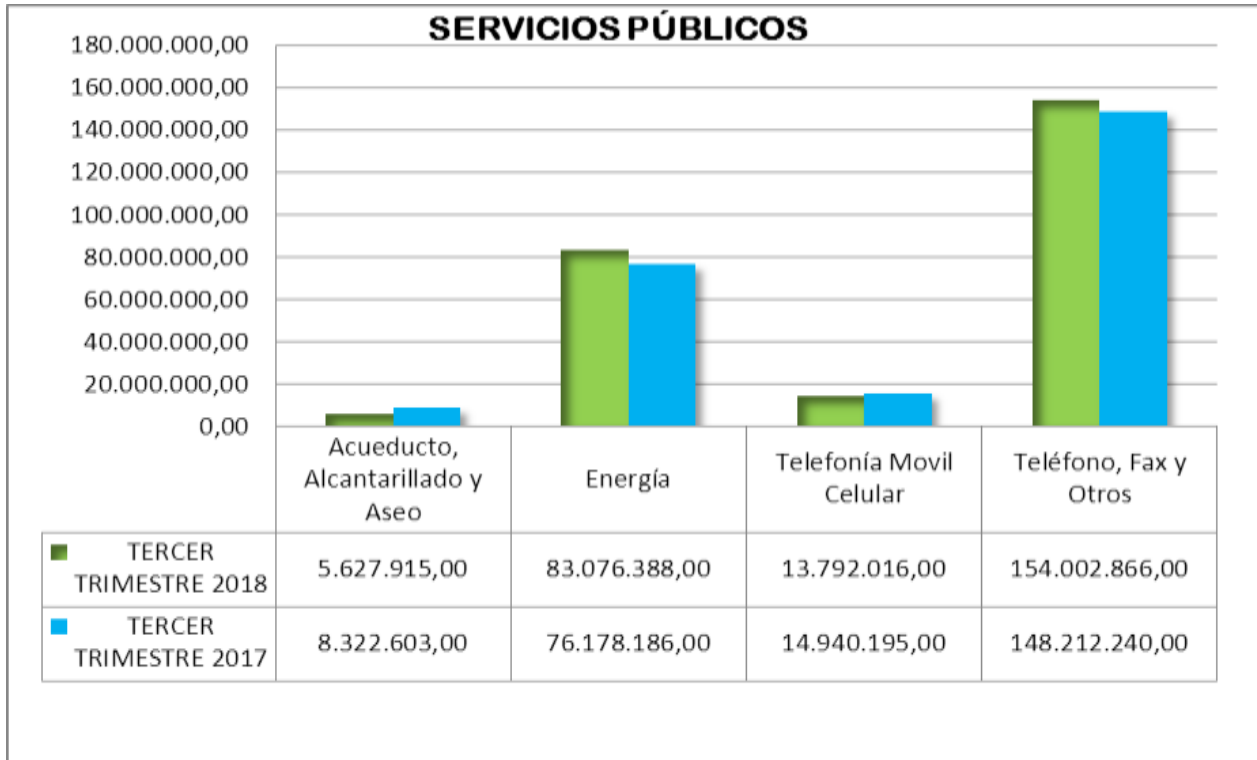
**Tabla No.4:** *Servicios Públicos*

La información registrada en la Tabla No. 4, indica los gastos comparados por cada uno de los rubros así:

- a) En el rubro **Acueducto, Alcantarillado y Aseo**, se observa una considerable disminución del -32.4% del gasto, producto de las diferentes actividades que se han realizado con el fin de ahorrar agua en todas las áreas de la entidad.
- b) En el gasto de **Energía**, durante el periodo informado se observa un incremento del 9.1%, que corresponde al incremento de los kilovatios de consumo ya que la entidad durante la vigencia 2018, ha adquirido nuevos equipos tecnológicos que demanda gran consumo de energía en los diferentes procesos.
- c) Los gastos ocasionado por el rubro de **Telefonía Móvil Celular**, se observa una disminución del - 7.7%, debido a la restricción y control que se ha efectuado a los diferentes teléfonos móviles por parte de los funcionarios encargados de administrar la telefonía celular de la entidad.
- d) En el rubro de **Teléfono, Fax y Otros**, se evidencia un incremento del 3.9%, que se generó por el pago de servicio de telecomunicaciones y el pago de pudo generarse por el pago de servicio de telefonía fija.

Los resultados de la comparación de los gastos se reflejan en la Grafica # 4.

	<b>INFORME OCI-03</b>	<b>INFORME DE AUSTRIDAD Y EFICIENCIA EN EL GASTO PÚBLICO – OCI - 2018</b>  <b>(II Trimestre 2017: Acumulado a Junio de 2018)</b>	
		<i>Corporación para el Desarrollo Sostenible del Sur de la Amazonia</i>	
<b>Código:</b>	<b>Formato:</b> F-GDO-006	<b>Versión:</b> 1.0-2007	



*Grafica No.4: Servicios Públicos*

## 6.5. ADQUISICIÓN DE BIENES Y SERVICIOS

Los gastos correspondientes a *ADQUISICIÓN DE BIENES Y SERVICIOS*, corresponden a los gastos efectuados en los rubros de Compras de Equipo, Materiales y suministros, Mantenimiento, Comunicaciones y Transporte, impresos y Publicaciones, Seguros, y Arrendamiento.

En la tabla No. 5, se detalla los gastos efectuados durante el III Trimestres de 2018 y comparados con los gastos efectuados durante el III Trimestre de 2017, para obtener la variación y el porcentaje de los gastos en las dos vigencias.

<b>ADQUISICION DE BIENES Y SERVICIOS</b>				
<b>DETALLE</b>	<b>TERCER TRIMESTRE 2018</b>	<b>TERCER TRIMESTRE 2017</b>	<b>VARIACION</b>	<b>%</b>
Compra de Equipo	77.576.624	0,0	77.576.624	0,0%
Materiales y Suministros	95.357.041	87.388.618	7.968.423	9%
Mantenimiento	547.132.707	490.650.766	56.481.941	12%

	<b>INFORME OCI-03</b>	<b>INFORME DE AUSTRIDAD Y EFICIENCIA EN EL GASTO PÚBLICO – OCI - 2018</b>  <b>(II Trimestre 2017: Acumulado a Junio de 2018)</b>		
		<i>Corporación para el Desarrollo Sostenible del Sur de la Amazonia</i>		
<b>Código:</b>	<b>Formato:</b> F-GDO-006	<b>Versión:</b> 1.0-2007		

Comunicaciones y Transportes	y	0,0	2.429.100	-2.429.100	0,0%
Impresos y Publicaciones	y	0,0	4.571.382	-4.571.382	0,0%
Seguros		156.805.695	257.600.037	-100.794.342	-39%
Arrendamientos		15.084.999	30.606.000	-15.521.001	-51%
Viáticos y gastos de viaje		247.257.019	150.224.978	97.032.041	65%
Capacitación, bienestar y estímulos		44.018.900	30.595.600	13.423.300	44%
<b>TOTAL</b>		<b>1.183.232.985</b>	<b>1.054.066.481</b>	<b>129.166.504</b>	<b>12%</b>

**Tabla No.5:** Adquisición de Bienes y Servicios

La información registrada en la Tabla No. 5, indica los gastos comparados por cada uno de los rubros así:

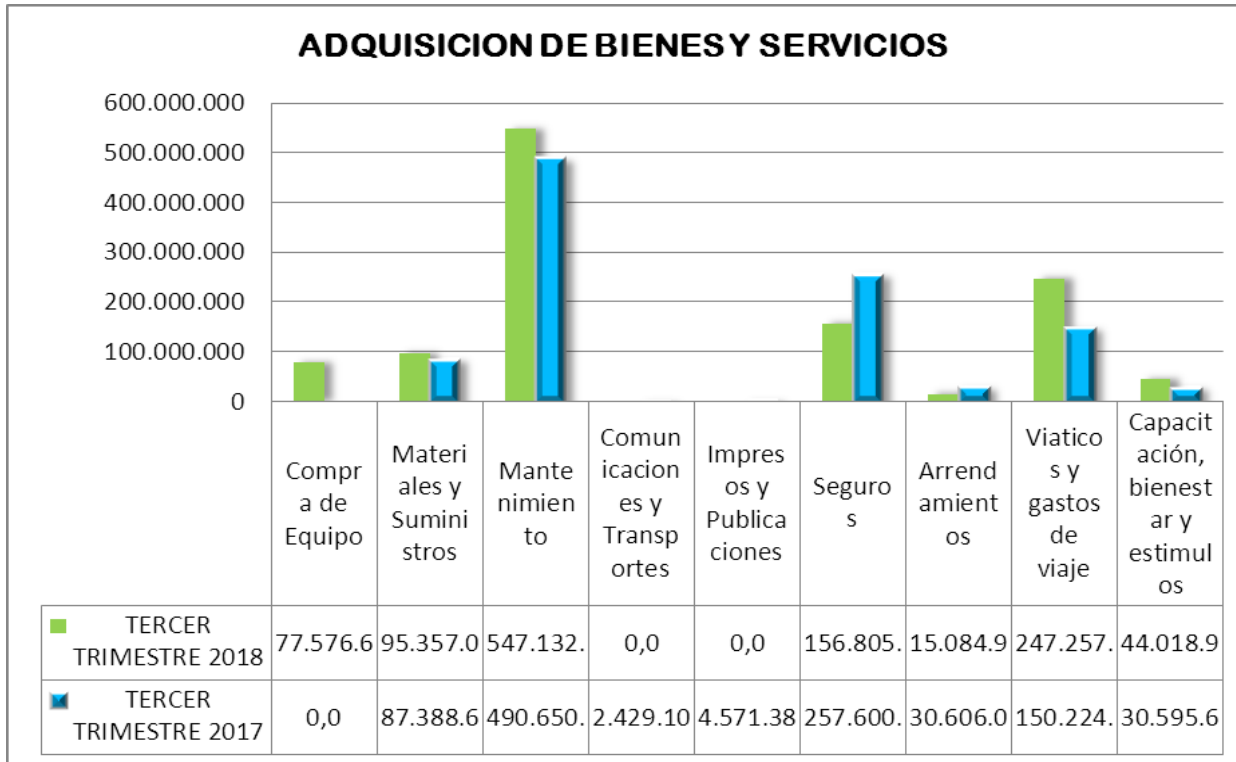
- En el rubro de **Gastos de Equipo**, durante el III trimestre de 2017 no se presentó ningún gasto por este concepto, contrario al gasto registrado en el periodo de III trimestre de 2018, donde se adquirieron equipos de cómputo para el desarrollo de las diferentes actividades administrativas en los diferentes proyectos que la entidad esta ejecutando.
- Los gastos generados en el rubro de **Materiales y Suministros**, presentan un incremento del 9% con respecto al periodo evaluado, que puede generarse por la presencia de los diferentes proyectos que se están ejecutando en CORPOAMAZONIA, con la necesidad de adquirir los diferentes insumos para el funcionamiento de los mismos.
- En los gastos de **Mantenimiento** se evidencia un incremento del 12% , presentados por que la contratación realizada por cubrir los gastos de la empresa encargada de del Mantenimiento de la infraestructura a través del personal de servicios generales se incrementó,
- Para el periodo informado III Trimestre de 2018, se ocasionaron gastos en el rubro de **Comunicaciones y Transportes**, de igual manera en el rubro de **Impresos y Publicaciones**, pero es gasto no se ve reflejado porque aún no se han generado el pago respectivo por estas obligaciones.

	<b>INFORME OCI-03</b>	<b>INFORME DE AUSTERIDAD Y EFICIENCIA EN EL GASTO PÚBLICO – OCI - 2018</b>  <b>(II Trimestre 2017: Acumulado a Junio de 2018)</b>	
	<i>Corporación para el Desarrollo Sostenible del Sur de la Amazonia</i>		
<b>Código:</b>	<b>Formato:</b> F-GDO-006	<b>Versión:</b> 1.0-2007	

- e) En el rubro de **Seguros**, para la vigencia 2018, se evidencia un porcentaje de variación de -39%, por que la contratación por este gasto termino en el mes de mayo de 2017 y se hizo un adicional del 50% hasta el mes de noviembre de 2018.
- f) Los gastos ocasionado en el rubro de **Arrendamientos**, presentan una disminución considerable con una variación porcentual de -51%, lo que refleja que durante la vigencia 2018 la entidad entrego al propietarios una bodega que estaba arrendada en el municipio de Puerto Asís y Leguizamo, adicionalmente la entidad no asignado el gasto correspondiente para el pago de bien usado en arrendamiento de los locales en la Dirección Territorial de Caquetá (municipios de San Vicente del Cagua, Cartagena del Chaira, Curillo, y Putumayo (municipios de Villagarzón, Orito y Puerto Leguizamón)
- g) Se evidencia un gasto considerable en el rubro de **Viáticos y Gastos de Viajes**, cuya variación porcentual es de 65%, donde se puede concluir que durante la vigencia 2018, las comisiones de servicios dentro y fuera de la jurisdicción de la entidad se realizaron con mayor frecuencia para la gestión administrativa de los funcionario de CORPOAMAZONIA, en cumplimiento de las funciones propias del cargo, se incluye el pago de los desplazamiento de los miembros del Consejo Directivo de la entidad.
- h) En el rubro de **Capacitación, bienestar y estímulos**, se observa una variación porcentual comparativa para los trimestres evaluados de las vigencias 2017 y 2018, de 44%, que radica en el seguimiento más riguroso para el cumplimiento del Programa Institucional de Bienestar, Incentivos y Estímulos.

Los resultados de la comparación de los gastos se reflejan en la Grafica # 5.

	<b>INFORME OCI-03</b>	<b>INFORME DE AUSTRIDAD Y EFICIENCIA EN EL GASTO PÚBLICO – OCI - 2018</b>  <b>(II Trimestre 2017: Acumulado a Junio de 2018)</b>	
		<i>Corporación para el Desarrollo Sostenible del Sur de la Amazonia</i>	
<b>Código:</b>	<b>Formato:</b> F-GDO-006	<b>Versión:</b> 1.0-2007	



**Tabla No.5:** Adquisición de Bienes y Servicios

## CONCLUSIONES:

Desde la oficina de Control Interno se continúa verificando periódicamente el cumplimiento de las disposiciones legales sobre la aplicación de políticas de austeridad del gasto de la Entidad, definida por lo preceptuado en el Decreto 1068 de 2015 capítulo 8 Título 4 Artículo 2.8.4.8.2 Medidas de austeridad del gasto público y a los lineamientos impartidos en la Ley 1873 del 20 de diciembre de 2017. Así las cosas es importante manifestar que con el presente informe No se pretende valorar positiva o negativamente el objeto del gasto, ni señalar que gasto realizar o no, o que rubro fue el más gasto, nuestra labor consiste en aportar valor agregado a la Entidad, sin que se vea comprometida la objetividad e independencia, con miras a contribuir a la Alta Dirección en la toma de decisiones.

Como resultado de la evaluación y seguimiento, la oficina de Control Interno pudo evidenciar que la entidad está aplicando políticas de austeridad del gasto en algunas áreas de desarrollo institucional, con algunos rubros específicos que nos indica el informes, no obstante en términos generales hay una variación del 10% de austeridad y eficiencia en el gasto, lo que implica que la administración de la entidad debe revisar los

	<b>INFORME OCI-03</b>	<b>INFORME DE AUSTRIDAD Y EFICIENCIA EN EL GASTO PÚBLICO – OCI - 2018</b>  <b>(II Trimestre 2017: Acumulado a Junio de 2018)</b>	
	<i>Corporación para el Desarrollo Sostenible del Sur de la Amazonia</i>		
<b>Código:</b>	<b>Formato:</b> F-GDO-006	<b>Versión:</b> 1.0-2007	

diferentes gastos y replantear las medidas de control para hacer más efectiva efectiva la austeridad del gasto público,

### **RECOMENDACIONES GENERALES:**

- ✓ Persistir y toma de conciencia para desarrollar una cultura de eficiencia y austeridad en el Gasto al interior de las Dependencias de la Administración, en acciones como la reutilización del papel usado para los borradores, el uso eficiente de la energía entre otros.
- ✓ Insistir al interior de la entidad y fomentar la utilización del correo electrónico y demás mecanismos de información electrónica, para el manejo de información interna y que no requiera ser impresa evitando de esta forma el consumo innecesario de papel y tinta.
- ✓ Promover la utilización de las Tecnologías de la Información y las Comunicaciones, así como mejorar en procedimientos que permitan remplazar de manera gradual, la utilización del papel como soporte de nuestras actividades.
- ✓ Cumplir con los principios de planeación, moralidad, transparencia, colaboración y coordinación, para mejorar la eficiencia estatal en todos los sectores y en el nuestro propio, y garantizar que las acciones definidas en el Plan de Acción de CORPOAMAZONÍA

Cordialmente,



**MARÍA YANETH ROSERO PEÑA**  
Profesional Especializada Área de Control Interno

**Vo. Bo. LUIS ALEXANDER MEJIA BUSTOS**  
Director General CORPOAMAZONIA