	INFORME OCI-04	INFORME DE AUSTERIDAD Y EFICIENCIA EN EL GASTO PÚBLICO IV Trimestre 2018	
	<i>Corporación para el Desarrollo Sostenible del Sur de la Amazonia</i>		
Código:	Formato: F-GDO-006	Versión: 1.0-2007	
Elaboró: MARIA YANNETH ROSERO PEÑA Profesional Especializada Área de Control Interno	Revisó: LUIS ALEXANDER MEJIA BUSTOS Director General	Vo. Bo.	
Fecha: 31 de Enero de 2019	Fecha: 31 de Enero de 2019		

SISTEMA DE CONTROL INTERNO

INFORME DE AUSTERIDAD Y EFICIENCIA EN EL GASTO PÚBLICO OCTUBRE – DICIEMBRE DE 2018

*María Yaneth Rosero Peña
Profesional Especializado Área de Control Interno*

***31 de Enero de 2018
Mocoa – Putumayo***

	INFORME OCI-04	INFORME DE AUSTERIDAD Y EFICIENCIA EN EL GASTO PÚBLICO – OCI - 2018 (IV Trimestre 2017: Acumulado a Diciembre de 2018)
	<i>Corporación para el Desarrollo Sostenible del Sur de la Amazonia</i>	
Código:	Formato: F-GDO-006	Versión: 1.0-2007

INFORME AUSTERIDAD Y EFICIENCIA DEL GASTO PÚBLICO TERCER TRIMESTRE 2018

1. INTRODUCCIÓN

En cumplimiento a la normatividad relacionada en materia de Austeridad y Eficiencia del Gasto Público, contemplada en el Título 4 Medidas de Austeridad del Gasto Público, del Decreto 1068 de 2015, «Por medio del cual se expide el Decreto Único Reglamentario del Sector Hacienda y Crédito Público», que compiló los Decretos 26, 1737, 1738 y 2209 de 1998 y 984 de 2012, la oficina de Control Interno de CORPOAMAZONIA, a través de su Rol de Evaluación y Seguimiento desarrolla actividades de evaluación de manera planeada, documentada, organizada, y sistemática, con respecto a las metas estratégicas de gran alcance que la entidad ha definido para el cumplimiento de su misión en el marco del Sistema de Control Interno

El Sistema de Control Interno tiene como propósito fundamental lograr la eficiencia, eficacia y transparencia en el ejercicio de las funciones de las entidades que conforman el Estado Colombiano. Por lo anterior la Oficina de Control Interno presenta el informe de “Austeridad y Eficiencia del Gasto Público”, correspondiente al Tercer trimestre de 2018 comparado con el mismo periodo de la vigencia 2017, el cual muestra un análisis sobre la evolución de los gastos sometidos a política de austeridad.

2. OBJETIVOS

2.1. GENERAL

Presentar el informe de Austeridad y Eficiencia del Gasto público, teniendo en cuenta los gastos generados por CORPOAMAZONIA, durante el periodo comprendido entre el 01 de Octubre al 31 de Diciembre de 2018, correspondiente al IV trimestre de la vigencia fiscal 2018, referente al componente de gastos generales.

2.2. ESPECÍFICOS

- a) Revisar las ejecuciones presupuestales consolidadas del mes de Diciembre de las vigencias 2017 y 2018.
- b) Comparar los gastos efectuados durante el IV trimestre de 2017 y 2018.
- c) Definir los conceptos presupuestales del gasto, objeto de evaluación y comparación.
- d) Establecer los montos de los conceptos presupuestales objeto de evaluación y seguimiento.

3. ALCANCE

	INFORME OCI-04	INFORME DE AUSTRIDAD Y EFICIENCIA EN EL GASTO PÚBLICO – OCI - 2018 (IV Trimestre 2017: Acumulado a Diciembre de 2018)
	<i>Corporación para el Desarrollo Sostenible del Sur de la Amazonia</i>	
Código:	Formato: F-GDO-006	Versión: 1.0-2007

El informe de Austeridad y Eficiencia del Gasto Público, se concentra en los procedimientos efectuados en la Subdirección Administrativa y Financiera (Gestión del Recurso Humano, Gestión de Talento Humano, Gestión de Recursos Financieros, Gestión de Recursos Físicos Y Gestión Documental) y demás procedimientos que regulan la adquisición de bienes y servicios.

4. PRINCIPIOS

Artículo 209. La función administrativa está al servicio de los intereses generales y se desarrolla con fundamento en los principios de igualdad, moralidad, eficacia, economía, celeridad, imparcialidad y publicidad, mediante la descentralización, la delegación y la desconcentración de funciones. Las autoridades administrativas deben coordinar sus actuaciones para el adecuado cumplimiento de los fines del Estado. La administración pública, en todos sus órdenes, tendrá un control interno que se ejercerá en los términos que señale la ley.

Se destacan los principios de eficiencia y economía como mecanismo para el seguimiento y evaluación de la austeridad y eficiencia en el gasto público.

4.1. EFICIENCIA

Todas las actividades y recursos de la entidad estén dirigidos al logro de sus objetivos y metas, exigiendo la elaboración y oportuna ejecución de los Planes y programas, así como la verificación de su idoneidad y debido cumplimiento e identificando de manera oportuna los ajustes necesarios.

4.2. ECONOMÍA

Orienta a la entidad pública hacia una política pública de sana austeridad y mesura en el gasto, con una medición racional de costos en el gasto público y hacia un equilibrio convincente y necesario en la inversión, garantizando así la debida proporcionalidad y conformidad de resultados en términos de costo–beneficio.

5. FUNDAMENTOS JURIDICOS

- ✓ Constitución Política de Colombia - Artículos 209, 339 y 346.
- ✓ Decreto No. 026 de 1998
- ✓ Ley 617 de 2000 - Ley de saneamiento fiscal.
- ✓ Decreto Nacional Nro. 1737 de 1998 - Medidas de austeridad y eficiencia en el gasto público.
- ✓ Decreto Nro. 2209 de 1998 - Modifica artículo 1° del Decreto 1737/98.

	INFORME OCI-04	INFORME DE AUSTRIDAD Y EFICIENCIA EN EL GASTO PÚBLICO – OCI - 2018
	(IV Trimestre 2017: Acumulado a Diciembre de 2018)	
<i>Corporación para el Desarrollo Sostenible del Sur de la Amazonia</i>		
Código:	Formato: F-GDO-006	Versión: 1.0-2007

- ✓ Decreto Nacional Nro. 0984 de 2012 - Modifica artículo 22 del Decreto Nro.1737 de 1998.
- ✓ Decreto Nacional Nro. 1474 de 2011 - Estatuto Anticorrupción.
- ✓ Decreto No. 1068 de 2015,

6. RESULTADOS DE LA EVALUACIÓN Y SEGUIMIENTO

La información que se relaciona a continuación, refleja el comportamiento de los gastos efectuados en el periodo comprendido entre el 1º de Octubre al 31 de Diciembre de 2018, reporte de cifras suministradas por el área de presupuesto, con los siguientes resultados:

6.1. SERVICIOS PERSONALES ASOCIADOS A LA NÓMINA

Los *SERVICIOS PERSONALES ASOCIADOS A LA NÓMINA* corresponde a: Sueldos personal de nómina, Prima Técnica, Otros gastos por servicios personales y Horas Extras, días festivos e indemnización por vacaciones

En la Tabla No. 1, se detalla los valores correspondientes al IV trimestre de las vigencias 2017 y 2018, para obtener la variación y el porcentaje de los gastos en las dos vigencias.

SERVICIOS PERSONALES ASOCIADOS A LA NÓMINA				
DETALLE	CUARTO TRIMESTRE 2018	CUARTO TRIMESTRE 2017	VARIACION	%
Sueldos personal de nómina	2,004,330,159.00	1,935,492,579.00	68,837,580.00	4%
Prima Técnica	183,116,983.00	173,646,542.00	9,470,441.00	5%
Otros gastos por servicios personales	465,109,942.00	438,069,107.00	27,040,835.00	6%
Horas extras, días festivos e indemnización por vacaciones	59,827,278.00	6,447,493.00	53,379,785.00	828%
TOTAL	2,712,384,362.00	2,553,655,721.00	158,728,641.00	6%

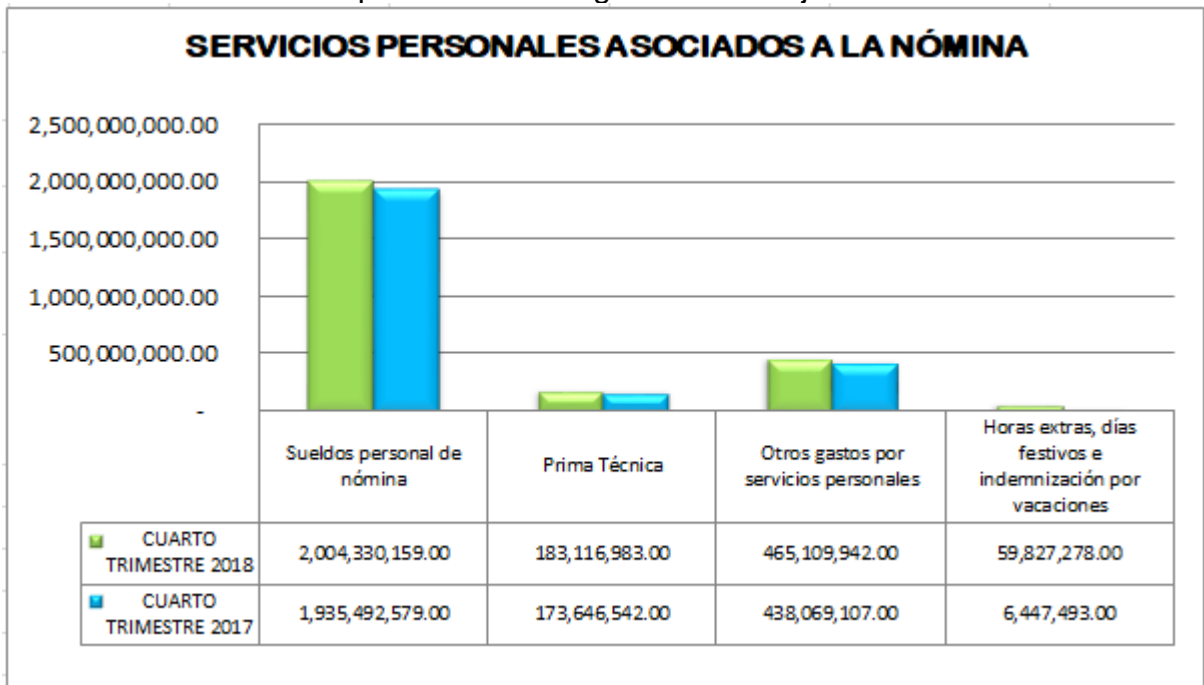
Tabla No.1: Servicios Personales Asociados a la Nómina

De acuerdo al comportamiento de los Gastos por servicios personales asociados a la nómina del cuarto trimestre de 2018 comparado con el mismo periodo del 2.017 se puede evidenciar lo siguiente:

	INFORME OCI-04	INFORME DE AUSTRIDAD Y EFICIENCIA EN EL GASTO PÚBLICO – OCI - 2018 (IV Trimestre 2017: Acumulado a Diciembre de 2018)
	<i>Corporación para el Desarrollo Sostenible del Sur de la Amazonia</i>	
Código:	Formato: F-GDO-006	Versión: 1.0-2007

- a) En el rubro de **Sueldos de Personal por Nómina**, se evidencia un incremento del 4%, que corresponde a un porcentaje del incremento salarial para la vigencia 2018, que se ve reflejado en el compromiso adquirido.
- b) En los gastos de **Prima Técnica** se presenta un incremento del 5% con respecto al IV trimestre del año anterior, debido al incremento porcentual salarial que anualmente se hace.
- c) En el rubro de **Otros Gastos por Servicios Personales**, se presenta un incremento del 6% con respecto al IV trimestre del año anterior, debido al incremento porcentual salarial que anualmente se hace a
- d) En el concepto denominado **Horas extras, días festivos e indemnización por vacaciones**, se evidencia un incremento de 828%, resultado que llama la atención ya que durante la vigencia 2018, se han presentado indemnizaciones de vacaciones a varios funcionarios, así mismo se ha presentado bonificaciones por servicios prestado lo que ha llevado a la entidad a incrementar el rubro por este concepto, de igual manera el número de funcionarios que disfrutaron vacaciones fue mayor al del periodo comparado.

Los resultados de la comparación de los gastos se reflejan en la Grafica # 1



Grafica No.1: Servicios Personales Asociados a la Nómina

	INFORME OCI-04	INFORME DE AUSTRIDAD Y EFICIENCIA EN EL GASTO PÚBLICO – OCI - 2018 (IV Trimestre 2017: Acumulado a Diciembre de 2018)		
		<i>Corporación para el Desarrollo Sostenible del Sur de la Amazonia</i>		
Código:	Formato: F-GDO-006	Versión: 1.0-2007		

6.2. SERVICIOS PERSONALES INDIRECTOS

Los gastos por *SERVICIOS PERSONALES INDIRECTOS* corresponden a: Honorarios y Remuneración Servicios Técnicos.

En la Tabla No. 2, se detalla los valores correspondientes al IV trimestre de las vigencias 2017 y 2018, para obtener la variación y el porcentaje de los gastos en las dos vigencias.

SERVICIOS PERSONALES INDIRECTOS				
DETALLE	CUARTO TRIMESTRE 2018	CUARTO TRIMESTRE 2017	VARIACION	%
Honorarios	93,959,589.00	74,135,241.00	19,824,348.00	27%
Remuneración servicios técnicos	852,084,041.83	812,873,191.00	39,210,850.83	5%
TOTAL	946,043,630.83	887,008,432.00	59,035,198.83	7%

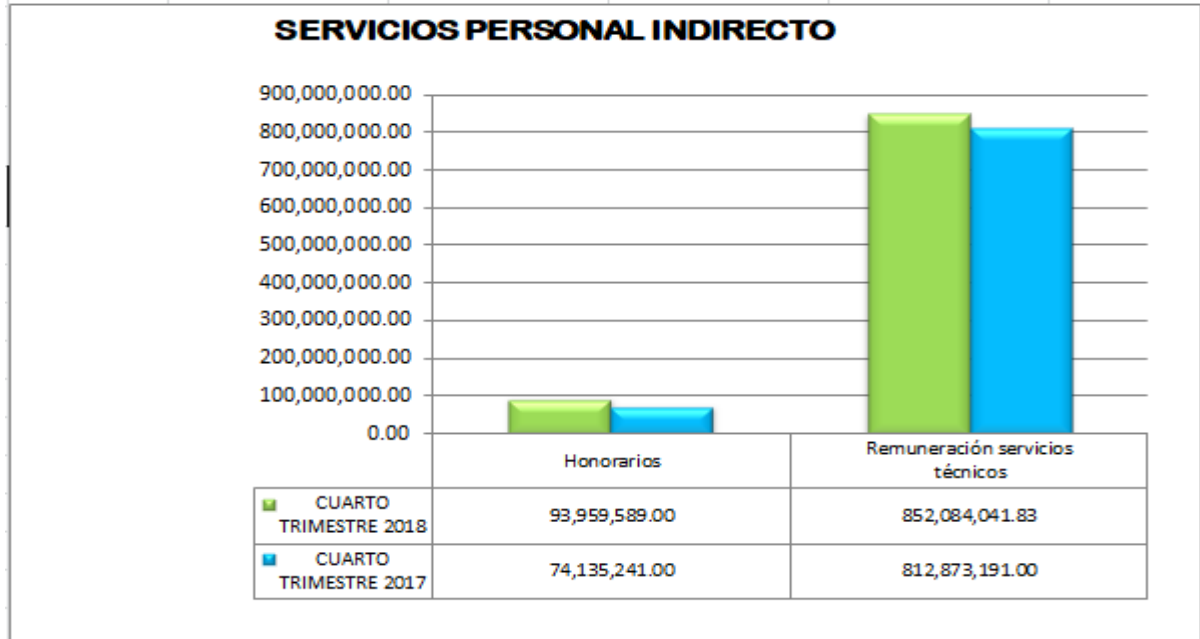
Tabla No.2: *Servicios Personales Indirectos*

De la relación de gastos comparativos del IV trimestre 2017 - 2018 se puede manifestar lo siguiente:

- En los gastos por concepto de **Honorarios** se incrementó un 27%, ya que durante el periodo del informe se realizaron diferentes desplazamientos por parte de los Miembros del Consejo Directivo y revisora fiscal de CORPOAMAZONIA , así mismos se incluye por este rubro el pago de Honorarios de la Revisora Fiscal.
- En el rubro de **Remuneración por servicios Técnicos**, se evidencia un incremento del 5% que corresponden a desembolsos realizados por la contratación de los profesionales y técnicos para la ejecución de las diferentes actividades que están programadas en los diferentes proyectos que CORPOAMAZONIA viene adelantando.

Los resultados de la comparación de los gastos se reflejan en la Grafica # 2

	INFORME OCI-04	INFORME DE AUSTRIDAD Y EFICIENCIA EN EL GASTO PÚBLICO – OCI - 2018
		(IV Trimestre 2017: Acumulado a Diciembre de 2018)
<i>Corporación para el Desarrollo Sostenible del Sur de la Amazonia</i>		
Código:	Formato: F-GDO-006	Versión: 1.0-2007



Grafica No.2: Servicios Personales Indirectos

6.3. IMPUESTOS Y MULTAS

Los gastos por *IMPUESTOS Y MULTAS*, corresponde a los rubros de Impuestos de Vehículos e Impuesto Predial

En la Tabla No.3, se detalla los valores de los gastos comparativos que corresponden el IV Trimestre de las vigencias 2017 – 2018, para obtener la variación y el porcentaje de los gastos en las dos vigencias.

IMPUESTOS Y MULTAS				
DETALLE	CUARTO TRIMESTRE 2018	CUARTO TRIMESTRE 2017	VARIACION	%
Impuesto de Vehículos	0.00	0.00	0.00	0%
Impuesto Predial	40,255,686.00	41,748,858.00	-1,493,172.00	-4%
TOTAL	40,255,686.00	41,748,858.00	-1,493,172.00	-4%

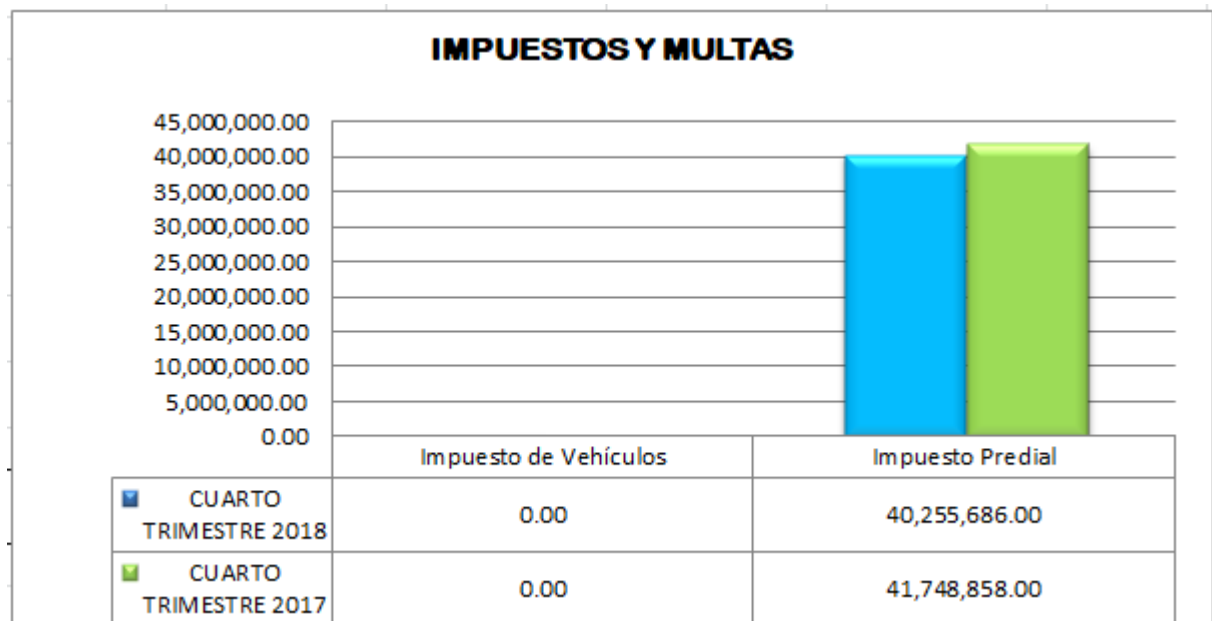
Tabla No.3: Impuestos y Multas

	INFORME OCI-04	INFORME DE AUSTRIDAD Y EFICIENCIA EN EL GASTO PÚBLICO – OCI - 2018 (IV Trimestre 2017: Acumulado a Diciembre de 2018)
	<i>Corporación para el Desarrollo Sostenible del Sur de la Amazonia</i>	
Código:	Formato: F-GDO-006	Versión: 1.0-2007

En la información registrada en la Tabla No. 3, se refleja el siguiente comportamiento de los rubros en el IV Trimestre de las vigencias 2017 -2018, así:

- a) En el rubro de **Impuestos de Vehículos**, no se evidenciaron gastos registros durante el periodo de información.
- b) En el gasto de **Impuesto Predial**, se observa que durante el periodo que corresponde a la vigencia 2018, se redujo en un -4%, reflejándose un manejo eficiente de los recursos lo que muestra austeridad del gasto.

Los resultados de la comparación de los gastos se reflejan en la Grafica # 3.



Grafica No.3: Impuestos y Multas

6.4. SERVICIOS PÚBLICOS

Los gastos que corresponden a **SERVICIOS PÚBLICOS** están relacionados con Acueducto, Alcantarillado y Aseo, Energía, Telefonía Móvil Celular, y Telefonía, Fax y Otros

En la tabla No. 4 se relacionan los valores correspondientes a los gastos efectuados durante el periodo del IV Trimestre de 2017 y 2018, para obtener la variación y el porcentaje de los gastos en las dos vigencias.

	INFORME OCI-04	INFORME DE AUSTERIDAD Y EFICIENCIA EN EL GASTO PÚBLICO – OCI - 2018	
		(IV Trimestre 2017: Acumulado a Diciembre de 2018)	
<i>Corporación para el Desarrollo Sostenible del Sur de la Amazonia</i>			
Código:	Formato: F-GDO-006	Versión: 1.0-2007	

SERVICIOS PUBLICOS				
DETALLE	CUARTO TRIMESTRE 2018	CUARTO TRIMESTRE 2017	VARIACION	%
Acueducto, Alcantarillado y Aseo	8,503,497.00	11,302,902.00	-2,799,405.00	-25%
Energía	116,972,296.00	106,022,282.00	10,950,014.00	10%
Telefonía Movil Celular	27,789,244.00	20,059,568.00	7,729,676.00	39%
Teléfono, Fax y Otros	195,757,039.00	198,792,421.00	-3,035,382.00	-2%
TOTAL	349,022,076.00	336,177,173.00	12,844,903.00	4%

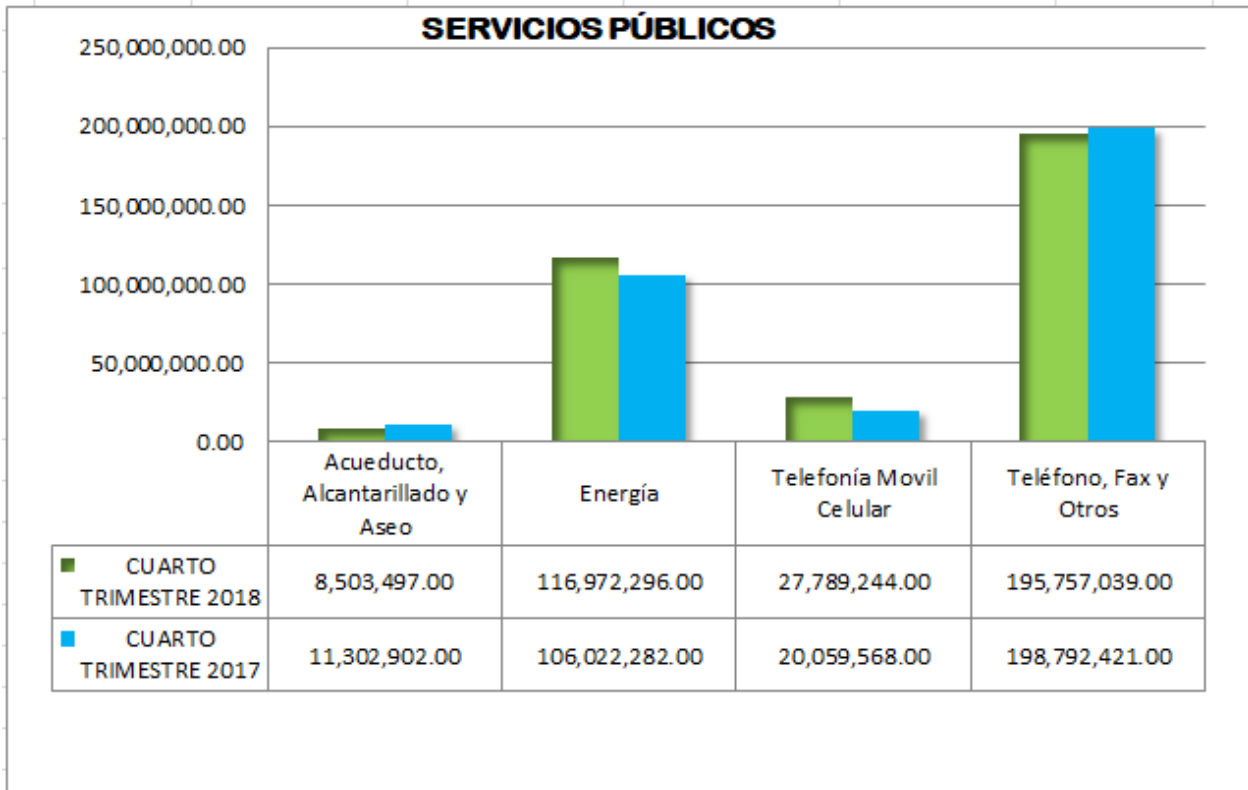
Tabla No.4: Servicios Públicos

La información registrada en la Tabla No. 4, indica los gastos comparados por cada uno de los rubros así:

- a) En el rubro **Acueducto, Alcantarillado y Aseo**, se observa una disminución del -25% del gasto, producto de las diferentes actividades que se han realizado con el fin de ahorrar agua en todas las áreas de la entidad.
- b) En el gasto de **Energía**, durante el periodo informado se observa un incremento del 10%, que corresponde al incremento de los kilovatios de consumo ya que la entidad durante la vigencia 2018, ha adquirido nuevos equipos tecnológicos que demanda gran consumo de energía en los diferentes procesos.
- c) Los gastos ocasionado por el rubro de **Telefonía Móvil Celular**, se observa un incremento del 39%.
- d) En el rubro de **Teléfono, Fax y Otros**, se evidencia una disminución del -2%, debido a la restricción y control que se ha efectuado.

Los resultados de la comparación de los gastos se reflejan en la Grafica # 4.

	INFORME OCI-04	INFORME DE AUSTERIDAD Y EFICIENCIA EN EL GASTO PÚBLICO – OCI - 2018 (IV Trimestre 2017: Acumulado a Diciembre de 2018)	
		<i>Corporación para el Desarrollo Sostenible del Sur de la Amazonia</i>	
Código:	Formato: F-GDO-006	Versión: 1.0-2007	



Grafica No.4: Servicios Públicos

6.5. ADQUISICIÓN DE BIENES Y SERVICIOS

Los gastos correspondientes a *ADQUISICIÓN DE BIENES Y SERVICIOS*, corresponden a los gastos efectuados en los rubros de Compras de Equipo, Materiales y suministros, Mantenimiento, Comunicaciones y Transporte, impresos y Publicaciones, Seguros, y Arrendamiento.

En la tabla No. 5, se detalla los gastos efectuados durante el IV Trimestre de 2018 y comparados con los gastos efectuados durante el IV Trimestre de 2017, para obtener la variación y el porcentaje de los gastos en las dos vigencias.

	INFORME OCI-04	INFORME DE AUSTRIDAD Y EFICIENCIA EN EL GASTO PÚBLICO – OCI - 2018	
		(IV Trimestre 2017: Acumulado a Diciembre de 2018)	
<i>Corporación para el Desarrollo Sostenible del Sur de la Amazonia</i>			
Código:	Formato: F-GDO-006	Versión: 1.0-2007	

ADQUISICION DE BIENES Y SERVICIOS				
DETALLE	CUARTO TRIMESTRE 2018	CUARTO TRIMESTRE 2017	VARIACION	%
Compra de Equipo	80,872,619.76	18,072,054.00	62,800,565.76	348%
Materiales y Suministros	167,862,736.00	168,997,829.00	-1,135,093.00	-1%
Mantenimiento	869,755,426.56	735,830,788.00	133,924,638.56	18%
Comunicaciones y Transportes	5,185,550.00	5,302,650.00	-117,100.00	-2%
Impresos y Publicaciones	12,068,385.00	5,856,367.00	6,212,018.00	106%
Seguros	158,217,353.15	282,394,248.00	-124,176,894.85	-44%
Arrendamientos	21,374,999.40	55,275,000.00	-33,900,000.60	-61%
Viaticos y gastos de viaje	339,409,035.00	245,008,722.50	94,400,312.50	39%
Capacitación, bienestar y estímulos	83,800,230.00	70,051,600.00	13,748,630.00	20%
TOTAL	1,738,546,334.87	1,586,789,258.50	151,757,076.37	10%

Tabla No.5: Adquisición de Bienes y Servicios

La información registrada en la Tabla No. 5, indica los gastos comparados por cada uno de los rubros así:

- En el rubro de **Compra de Equipo**, en el IV Trimestre de 2018 y comparados con los gastos efectuados durante el IV Trimestre de 2017 se evidencia un incremento considerable del 348% debido a la adquisición de equipos de cómputo para el desarrollo de las diferentes actividades administrativas en los diferentes proyectos que la entidad esta ejecutando.
- Los gastos generados en el rubro de **Materiales y Suministros**, presentan una disminución del -1% con respecto al periodo evaluado.
- En los gastos de **Mantenimiento** se evidencia un incremento del 18%, presentados por que la contratación realizada por cubrir los gastos de la empresa encargada de del Mantenimiento de la infraestructura a través del personal de servicios generales se incrementó,

	INFORME OCI-04	INFORME DE AUSTERIDAD Y EFICIENCIA EN EL GASTO PÚBLICO – OCI - 2018 (IV Trimestre 2017: Acumulado a Diciembre de 2018)	
	<i>Corporación para el Desarrollo Sostenible del Sur de la Amazonia</i>		
Código:	Formato: F-GDO-006	Versión: 1.0-2007	

- d) Para el periodo informado IV Trimestre de 2018, se evidencia una disminución en el rubro de **Comunicaciones y Transportes**, del -2% reflejándose un manejo eficiente de los recursos lo que muestra austeridad del gasto.
- e) En los gastos ocasionados por el rubro de **Impresos y Publicaciones**, se observa un incremento del 106%. Por la adquisición de formatos impresos y con salida grafica que contengan las características técnicas, de seguridad y personalizadas.
- f) En el rubro de **Seguros**, para la vigencia 2018, se evidencia un porcentaje de variación de -44%, por que la contratación por este gasto termino en el mes de mayo de 2017 y se hizo un adicional del 50% hasta el mes de noviembre de 2018.
- g) Los gastos ocasionados en el rubro de **Arrendamientos**, presentan una disminución considerable con una variación porcentual de -61% reflejándose un manejo eficiente de los recursos lo que muestra austeridad del gasto.
- h) Se evidencia un incremento del gasto en el rubro de **Viáticos y Gastos de Viajes**, cuya variación porcentual es de 39%, donde se puede concluir que durante la vigencia 2018, las comisiones de servicios dentro y fuera de la jurisdicción de la entidad se realizaron con mayor frecuencia para la gestión administrativa de los funcionario de CORPOAMAZONIA, en cumplimiento de las funciones propias del cargo, se incluye el pago de los desplazamiento de los miembros del Consejo Directivo de la entidad.
- i) En el rubro de **Capacitación, bienestar y estímulos**, se observa una variación porcentual comparativa para los trimestres evaluados de las vigencias 2017 y 2018, de 20%, que radica en el seguimiento más riguroso para el cumplimiento del Programa Institucional de Bienestar, Incentivos y Estímulos.

Los resultados de la comparación de los gastos se reflejan en la Grafica # 5.

	INFORME OCI-04	INFORME DE AUSTRIDAD Y EFICIENCIA EN EL GASTO PÚBLICO – OCI - 2018 (IV Trimestre 2017: Acumulado a Diciembre de 2018)
	<i>Corporación para el Desarrollo Sostenible del Sur de la Amazonia</i>	
Código:	Formato: F-GDO-006	Versión: 1.0-2007

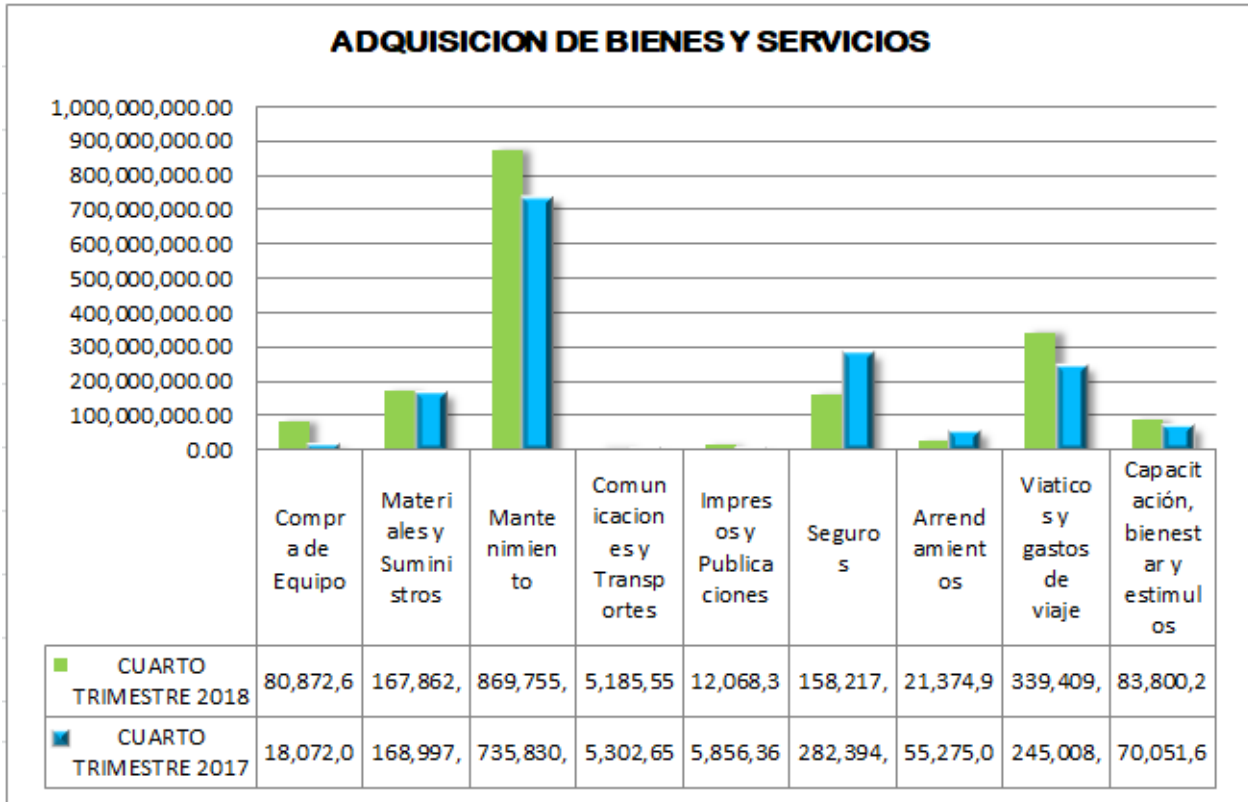


Tabla No.5: Adquisición de Bienes y Servicios

CONCLUSIONES:

Desde la oficina de Control Interno se continúa verificando periódicamente el cumplimiento de las disposiciones legales sobre la aplicación de políticas de austeridad del gasto de la Entidad, definida por lo preceptuado en el Decreto 1068 de 2015 capítulo 8 Título 4 Artículo 2.8.4.8.2 Medidas de austeridad del gasto público y a los lineamientos impartidos en la Ley 1873 del 20 de diciembre de 2017. Así las cosas es importante manifestar que con el presente informe No se pretende valorar positiva o negativamente el objeto del gasto, ni señalar que gasto realizar o no, o que rubro fue el más gasto, nuestra labor consiste en aportar valor agregado a la Entidad, sin que se vea comprometida la objetividad e independencia, con miras a contribuir a la Alta Dirección en la toma de decisiones.

Como resultado de la evaluación y seguimiento, la oficina de Control Interno pudo evidenciar que la entidad está aplicando políticas de austeridad del gasto en algunas áreas de desarrollo institucional, con algunos rubros específicos que nos indica el informes, no obstante en términos generales hay una variación del 7% de austeridad y eficiencia en el gasto, lo que implica que la administración de la entidad debe revisar los

	INFORME OCI-04	INFORME DE AUSTRIDAD Y EFICIENCIA EN EL GASTO PÚBLICO – OCI - 2018 (IV Trimestre 2017: Acumulado a Diciembre de 2018)	
	<i>Corporación para el Desarrollo Sostenible del Sur de la Amazonia</i>		
Código:	Formato: F-GDO-006	Versión: 1.0-2007	

diferentes gastos y replantear las medidas de control para hacer más efectiva la austeridad del gasto público,

RECOMENDACIONES GENERALES:

- ✓ Persistir y toma de conciencia para desarrollar una cultura de eficiencia y austeridad en el Gasto al interior de las Dependencias de la Administración, en acciones como la reutilización del papel usado para los borradores, el uso eficiente de la energía entre otros.
- ✓ Insistir al interior de la entidad y fomentar la utilización del correo electrónico y demás mecanismos de información electrónica, para el manejo de información interna y que no requiera ser impresa evitando de esta forma el consumo innecesario de papel y tinta.
- ✓ Promover la utilización de las Tecnologías de la Información y las Comunicaciones, así como mejorar en procedimientos que permitan remplazar de manera gradual, la utilización del papel como soporte de nuestras actividades.
- ✓ Cumplir con los principios de planeación, moralidad, transparencia, colaboración y coordinación, para mejorar la eficiencia estatal en todos los sectores y en el nuestro propio, y garantizar que las acciones definidas en el Plan de Acción de CORPOAMAZONÍA

Cordialmente,



MARÍA YANETH ROSERO PEÑA
Profesional Especializada Área de Control Interno

Vo. Bo. LUIS ALEXANDER MEJIA BUSTOS
Director General CORPOAMAZONIA