




CORPORACION PARA EL DESARROLLO SOSTENIBLE DEL SUR DE LA AMAZONIA
CORPOAMAZONIA
ESTADO DE ACTIVIDAD FINANCIERA, ECONOMICA Y SOCIAL COMPARATIVO
DEL 1 DE ENERO AL 31 DE DICIEMBRE DE 2012 Y 2011




	NOTAS	2012	2011	VARIACION	Analisis %	
					Horizontal	Vertical
INGRESOS	(14)	15,819,527,064	36,818,706,643	-20,999,179,579	-57%	100%
INGRESOS FISCALES		4,962,969,122	34,279,968,917	-29,316,999,795	-86%	31%
NO TRIBUTARIOS		4,962,969,122	34,279,968,917	-29,316,999,795	-86%	31%
VENTA DE BIENES		500,000	588,500	-88,500	-15%	0%
PRODUCTOS AGROPECUARIOS DE SILVICULTURA Y PESCA		500,000	588,500	-88,500	-15%	0%
TRANSFERENCIAS		6,486,426,699	121,000,000	6,365,426,699	5261%	41%
OTRAS TRANSFERENCIAS		6,486,426,699	121,000,000	6,365,426,699	5261%	41%
OPERACIONES INTERINSTITUCIONALES		2,560,677,695	1,855,527,309	705,150,386	38%	16%
FONDOS RECIBIDOS		2,560,677,695	1,843,227,309	717,450,386	39%	16%
OPERACIONES SIN FLUJO DE EFECTIVO		0	12,300,000	-12,300,000	-100%	0%
OTROS INGRESOS		1,808,953,548	561,621,917	1,247,331,631	222%	11%
FINANCIEROS		577,748,927	533,904,667	43,844,260	8%	4%
OTROS INGRESOS ORDINARIOS		2,189,678	2,340,000	-150,322	-6%	0%
EXTRAORDINARIOS		0	5,000,000	-5,000,000	-100%	0%
AJUSTE DE EJERCICIOS ANTERIORES		1,229,014,943	20,377,250	1,208,637,692	5931%	8%
GASTOS	(15)	25,455,349,812	14,842,569,047	10,612,780,765	72%	100%
ADMINISTRACION		4,419,130,311	4,515,760,655	-96,630,344	-2%	17%
SUELDOS Y SALARIOS		2,330,646,377	2,214,920,027	115,726,350	5%	9%
CONTRIBUCIONES IMPUTADAS		74,815,013	24,221,680	50,593,333	209%	0%
CONTRIBUCIONES EFECTIVAS		391,687,807	359,022,532	32,665,275	9%	2%
APORTES SOBRE LA NOMINA		89,670,429	75,543,461	14,126,968	19%	0%
GENERALES		1,316,766,186	1,693,311,019	-376,544,833	-22%	5%
IMPUESTOS, CONTRIBUCIONES Y TASAS		215,544,499	148,741,936	66,802,562	45%	1%
PROVISION, AGOTAMIENTO, DEPRECIACION Y AMORTIZACION		43,095,000	0	43,095,000	100%	0%
PROVISION PARA CONTINGENCIAS		43,095,000	0	43,095,000	100%	0%
GASTO PUBLICO SOCIAL		19,101,699,797	10,219,109,697	8,882,590,100	87%	75%
MEDIO AMBIENTE		19,101,699,797	10,219,109,697	8,882,590,100	87%	75%
OTROS GASTOS		1,891,424,704	107,698,695	1,783,726,009	1656%	7%
COMISIONES		81,066,505	69,653,545	11,412,960	16%	0%
AJUSTE DE EJERCICIOS ANTERIORES		1,810,358,199	38,045,150	1,772,313,049	4658%	7%
DEFICIT DEL EJERCICIO		-9,635,822,748	21,976,137,596	-31,611,960,344	-144%	-38%




WILLIAM MAURICIO RENGIFO VELASCO
 Director General
 (Ver certificación adjunta)



JORGE ANDRES CUARAN ORTEGA
 Subdirector Área Administrativa y Financiera



AURA CECILIA BURBANO JACANAMEJOY
 Contadora
 T.P. 70802-T
 (Ver certificación adjunta)



ORLANDA PAREDES DE MOLINA
 Revisora Fiscal
 T.P. 34437-T
 (Ver dictámen adjunto)